

How to

# REGISTER

in UBULTC and apply for the tests

(UBU Test, TOEIC etc.)

# Step 1: In the UBULTC webpage, click “Register”



Home

Video แนะนำการสอบ

Register

Login



โครงการจัดตั้งศูนย์  
ทดสอบและบริการทาง  
ภาษา มหาวิทยาลัย  
อุบลราชธานี

UBU Language Testing Center  
and Services



# Step 2: Fill out **all information** in the boxes

## สมัครสมาชิก/Register

ชื่อภาษาไทย (First Name in Thai) :

(If you are not Thai, please type (-) and skip to the next question.)

ชื่อภาษาไทย

นามสกุลภาษาไทย (Last Name in Thai) :

(If you are not Thai, please type (-) and skip to the next question.)

นามสกุลภาษาไทย

ชื่อภาษาอังกฤษ (First Name in English) :

ชื่อภาษาอังกฤษ

นามสกุลภาษาอังกฤษ (Last Name in English) :

นามสกุลภาษาอังกฤษ

สถานะ (Status) :

- นักศึกษา/อาจารย์/บุคลากร มหาวิทยาลัยอุบลราชธานี  
(Ubon Ratchathani University student/professor/staff)
- นักเรียน/บุคคลภายนอก (Secondary school student , Other)


E-mail :

ระบุ E-mail ที่สามารถติดต่อได้ (และใช้เป็น Username เข้าใช้งาน)

ข้าพเจ้ายืนยันและยอมรับว่าข้อมูลที่กรอกลงในแบบฟอร์มนี้เป็นความจริงทุกประการ  
Declaration: I certify that, to the best of my knowledge, the information I have provided is complete and true.

สมัครสมาชิก (Register)

**Check this box and  
confirm the registration**



# Step 3: Click "Login"

Login

Login

**ประเภทการ Login (Login Type) :**

- นักศึกษา/อาจารย์/บุคลากร มหาวิทยาลัยอุบลราชธานี  
(Ubon Ratchathani University student/professor/staff)
- นักเรียน/บุคคลภายนอก (Secondary school student , Other)

**Username :**

UBU Internet Account Username

**Password :**

UBU Internet Account Password

Login

Select login type here

**UBU staff/student**

use the **same Username and Password** as Internet/Portal login

**None UBU staff/students**

check your registered email for the confirmation link and password

If you **don't get the email**, message us at our FB page: UBU.Inter **ASAP!**

**Please don't try using different email to register**

# Step 4: Update your profile (1)

การสอบที่ได้ลงทะเบียนไว้แล้ว

User :

การสอบที่ได้ลงทะเบียนไว้

Search:

#	การสอบ	วันที่สอบ	วันที่ลงทะเบียน	สลิปโอนเงิน	สถานะการสมัคร	ผลสอบตามระดับ CEFR	การดำเนินการ
No data available in table							

Showing 0 to 0 of 0 entries

[Previous](#)

[Next](#)

# Step 4: Update your profile (2)

UBULTC Home Video บันทึกการสอบ Profile รายการการสอบ การสอบที่ได้ลงทะเบียนไว้แล้ว Logout

Personal Information

**ผู้สมัครโปรดทราบ!**  
กรุณากรอกข้อมูลส่วนตัวให้ครบถ้วนก่อนทำการลงทะเบียนการสอบ

**แก้ไขโปรไฟล์**

ส่วนที่ 1 : ข้อมูลส่วนตัว (Part I Personal Information)

เลขบัตรประชาชนหรือเลขหนังสือเดินทาง (Citizen ID or Passport ID) \*

ชื่อภาษาไทย (First Name in Thai) \*

นามสกุลภาษาไทย (Last Name in Thai) \*

ชื่อภาษาอังกฤษ (First Name in English) \*

นามสกุลภาษาอังกฤษ (Last Name in English) \*

เพศ (Gender) \*

วัน เดือน ปีเกิด (Date of Birth) \*

ประเทศที่ถือ (Country of Nationality) \*

ที่อยู่ (Address) \*

หมายเลขโทรศัพท์ (Telephone) \*

E-mail \*

ส่วนที่ 2 : สถานะของผู้สมัคร (Part II Status of the Applicant)

สถานะ (Status) \*

1. Click here to edit the profile

ส่วนที่ 1 : ข้อมูลส่วนตัว (Part I Personal Information)

เลขบัตรประชาชนหรือเลขหนังสือเดินทาง (Citizen ID or Passport ID) \*

ชื่อภาษาไทย (First Name in Thai) \*

นามสกุลภาษาไทย (Last Name in Thai) \*

ชื่อภาษาอังกฤษ (First Name in English) \*

นามสกุลภาษาอังกฤษ (Last Name in English) \*

เพศ (Gender) \*

วัน เดือน ปีเกิด (Date of Birth) \*

ประเทศที่ถือ (Country of Nationality) \*

ที่อยู่ (Address) \*

หมายเลขโทรศัพท์ (Telephone) \*

E-mail \*

ส่วนที่ 2 : สถานะของผู้สมัคร (Part II Status of the Applicant)

สถานะ (Status) \*

ส่วนที่ 3 : ยืนยันการสมัคร (Part III Confirmation and Declaration)

ข้าพเจ้ายืนยันและขอรับรองว่าข้อมูลที่กรอกลงในแบบฟอร์มนี้เป็นความจริงทุกประการ

Declaration: I certify that I have read and understand the information I have provided is complete and true.

บันทึกข้อตกลงและเงื่อนไขการสมัคร

บันทึกข้อมูล

2. Fill out all information boxes

3. Read the "Terms and Conditions"

4. Save the edit

# Step 5: Select the tests

UBULTC [Home](#) [Video แนะนำการสอบ](#) [Profile](#) [รายการการสอบ](#) [การสอบที่ได้ลงทะเบียนไว้แล้ว](#) [Logout](#)

## 1. Click “Home” — UBU TEST —

**UBU** 4th Round - Paper Based  
**UBU Test**  
**APPLY NOW**

- Test Date: Saturday, May 11, 2024
- UBU Test 2023-2024 – 4rd Round – Paper Based Test (On-site)
- Test Room: TO BE ANNOUNCED

เปิดรับสมัครวันที่ : 15 เมษายน 2567 - 30 เมษายน 2567  
สอบวันที่ : 11 พฤษภาคม 2567 เวลา 09.00 - 13.00

→ READ MORE

## 2. Click on the test you want to register to read more details

— TOEIC —

**APPLY NOW**  
**เปิดรับสมัครสอบ TOEIC TESTING @UBU**

**TEST DATE:**  
Saturday, 18 May 2024  
**TOEIC รวบรวมสอบ วันที่ 18 พฤษภาคม 2567**  
: สอบวันที่ 18 พฤษภาคม 2567  
(เปิดรับสมัครวันที่ : 25 เมษายน 2567 - 1 พฤษภาคม 2567)  
สอบวันที่ : 18 พฤษภาคม 2567 เวลา 08.30 - 16.30

- มีที่นั่งสอบมหาวิทยาลัยอุบลราชธานี 1,400 และ 1,700 ที่นั่ง
- **→ READ MORE** มหาวิทยาลัยอุบลราชธานี 1,700 ที่นั่ง
- มูลค่าสอบออก 2,300 บาท

\*\*\*เปิดรับสมัครสอบ TOEIC TESTING @UBU\*\*\*

# Step 6: Apply for the tests

สอบการสอบ

User :

**APPLY NOW**  
**เปิดรับสมัครสอบ**  
**TOEIC TESTING @UBU**

**TEST DATE:**  
 Saturday, 18 May 2024  
 : สอบวันที่ 18 พฤษภาคม 2567  
 (เวลาสอบจะแจ้งในประกาศรายชื่อผู้สมัครสอบ วันที่ 10 พฤษภาคม 2567)

**TEST FEE:**

- นักศึกษามหาวิทยาลัยอุบลราชธานี 1,400 และ 1,700 บาท
- บุคลากรมหาวิทยาลัยอุบลราชธานี 1,700 บาท
- บุคคลภายนอก 2,300 บาท

\*\*\*โปรดชำระค่าสมัครสอบก่อนทำการสมัคร\*\*\*  
 For more information: Please contact us via Inbox FB Page or Tel. 045 353052

TOEIC รอบสอบ วันที่ 18 พฤษภาคม 2567

TOEIC รอบสอบ 18 พฤษภาคม 2567

\*\*\*โปรดศึกษารายละเอียดการสมัครสอบในหน้า Home -> News -> TOEIC Testing @UBU ก่อนทำการสมัคร\*\*\*

สอบถามข้อมูลเพิ่มเติม  
 Facebook Page: สำนักงานวิเทศสัมพันธ์ มหาวิทยาลัยอุบลราชธานี  
 โทร 045 353052

**เปิดรับสมัครวันที่ :** 25 เมษายน 2567 - 1 พฤษภาคม 2567  
**สอบวันที่ :** 18 พฤษภาคม 2567 08.30 - 16.30  
**จำนวนผู้สมัคร :** 1/100  
**ค่าใช้จ่ายในการสมัคร :**  
 1. นักศึกษา มหาวิทยาลัยอุบลราชธานี (กรณีขอรับเฉพาะใบรายงานผลสอบ) : 1400 บาท  
 2. นักศึกษา มหาวิทยาลัยอุบลราชธานี (กรณีขอรับใบรายงานผลสอบพร้อมภาพถ่าย) : 1700 บาท  
 3. บุคลากรมหาวิทยาลัยอุบลราชธานี : 1700 บาท  
 4. บุคคลภายนอก : 2300 บาท

**ประเภทผู้สมัคร :** นักศึกษามหาวิทยาลัยอุบลราชธานี

สอบการสอบ

User : สารานุกรม มหาวิทยาลัย (Wichayaporn C)

4th Round - Paper Based  
**UBU Test**  
**APPLY NOW**

- Test Date: Saturday, May 11, 2024
- Test Time: 09.00 a.m. - 01.00 p.m.
- Test Room: To be announced

UBU Test 2023-2024 - 4rd Round - Paper Based Test (On-site)

(Scroll down for English)  
 การสอบวัดความรู้ภาษาอังกฤษ UBU Test ปี: 2566-2567 ครั้งที่ 4 ในรูปแบบ Paper Based Test (On-site)

ค่าสมัครสอบจำนวน 500 บาท โดยสามารถชำระผ่านช่องทางออนไลน์ที่ บัญชีธนาคารกรุงไทย สาขามหาวิทยาลัยอุบลราชธานี ชื่อบัญชี มหาวิทยาลัยอุบลราชธานี หมายเลขบัญชี 3930185881

รับสมัครและชำระเงินค่าสมัคร ตั้งแต่วันที่ 30 เมษายน 2567 เวลา 12.00 น. ประกาศรายชื่อผู้สมัครสอบ วันที่ 3 พฤษภาคม 2567  
 วันสอบ วันเสาร์ที่ 11 พฤษภาคม 2567  
 ประกาศผลสอบ วันที่ 17 พฤษภาคม 2567

เวลาในการสอบรวม 240 นาที  
 สถานที่สอบ ห้องสอบ และเลขที่นั่งสอบจะประกาศในรายชื่อผู้สมัครสอบ

UBU Test 2023-2024 - 4rd Round  
 Paper Based Test (On-site) at Ubon Ratchathani University

The test fee is 500 THB  
 Transfer the fee to the Krung Thai Bank (KTB) account  
 Name: Ubon Ratchathani University  
 No: 393 0 185881

The test fee payment is due between today - April 30, 2024 at Noon (GMT+7)  
 The announcement of applicants will be posted on May 3, 2024  
 The UBU Test will be held on Saturday, May 11, 2024  
 The test result announcement is on May 17, 2024

**เปิดรับสมัครวันที่ :** 15 เมษายน 2567 - 30 เมษายน 2567  
**สอบวันที่ :** 11 พฤษภาคม 2567 09.00 - 13.00  
**จำนวนผู้สมัคร :** 48/100  
**ค่าใช้จ่ายในการสมัคร :** ค่าใช้จ่าย 500 บาท  
**ประเภทผู้สมัคร :** นักศึกษามหาวิทยาลัยอุบลราชธานี

ลงทะเบียนการสอบรอบนี้

Apply here →

For TOEIC payment account, see the “About TOEIC Testing @UBU” post in the “News” section

← Apply here

**UBU Test payment account**  
**ธนาคารกรุงไทย สาขามหาวิทยาลัยอุบลราชธานี**  
**ชื่อบัญชี มหาวิทยาลัยอุบลราชธานี**  
**หมายเลขบัญชี 393-0-18588-1**

## Attention

Please **carefully read** each tests detail because some times some details are different.





# Step 7: Check registration status

[Home](#)[Video แนะนำการสอบ](#)[Profile](#)[รายการการสอบ](#)[การสอบที่ได้ลงทะเบียนไว้แล้ว](#)[Logout](#)

การสอบที่ได้ลงทะเบียนไว้แล้ว

1. Click here to see your registered test(s)

User :

การสอบที่ได้ลงทะเบียนไว้

Search:

#	การสอบ	วันที่สอบ	วันที่ลงทะเบียน	สลิปโอนเงิน	สถานะการสมัคร	ผลสอบตามระดับ CEFR	การดำเนินการ
1	UBU Test 2023-2024 - 4rd Round - Paper Based Test (On-site) UBU TEST	11 พฤษภาคม 2567 09.00 - 13.00	25 เมษายน 2567 15:52:21		UBU Test ประเภทผู้สมัคร : นักศึกษา มหาวิทยาลัยอุบลราชธานี ค่าธรรมเนียม : No payment file ยังไม่มีใบโอน No photo file ยังไม่มีรูปถ่ายผู้สมัคร		

This icon is to **cancel** the registration

\*\*cannot be undone

Your application status



# Step 8: Files upload

การสอบที่ได้ลงทะเบียนไว้แล้ว

User :

การสอบที่ได้ลงทะเบียนไว้

Search:

#	การสอบ	วันที่สอบ	วันที่ลงทะเบียน	สลิปโอนเงิน	สถานะการสมัคร	ผลสอบตามระดับ CEFR	การดำเนินการ
1	UBU Test 2023-2024 - 4rd Round - Paper Based Test (On-site) UBU TEST	11 พฤษภาคม 2567 09.00 - 13.00	25 เมษายน 2567 15:52:21		Pending รอตรวจสอบใบโอน  Pending รอตรวจสอบรูปถ่ายผู้สมัคร  Pending		

Your uploaded file will appear here

1. Click this icon to upload the files

# Example of files upload page for **UBU Test** and **TOEIC test** Applicants

## Upload Slip/Picture File

### รูป Slip การโอนค่าสมัคร

Choose File no file selected

### รูปถ่ายหน้าตรงผู้สมัคร (UBU Test) หรือ บัตรประชาชน (TOEIC)

Choose File no file selected

Upload

#### 1. เอกสารที่ต้องแนบในการสมัครสอบ "UBU Test" : File Attached with the Application Form for UBU Test

- รูปถ่ายหน้าตรง ครึ่งตัว ไม่สวมหมวก ไม่สวมแว่นตา ขนาด 1.5 - 2 นิ้ว

Applicant's photo: half-body, no hat or glasses, 1.5-2 inches

- รูปแบบไฟล์เป็น .jpg หรือ .png เท่านั้น

Only .jpg or .png file



**For UBU Test applicants**

#### 2. เอกสารที่ต้องแนบในการสมัครสอบ "TOEIC" : File Attached with the Application Form for TOEIC Testing

- บัตรประชาชนหรือหนังสือเดินทางที่ยังไม่หมดอายุ

Valid Thai National ID Card or Passport

- รูปแบบไฟล์เป็น .jpg หรือ .png เท่านั้น

Only .jpg or .png file



**For TOEIC test applicants**

# Step 9: Check the **successful application**





การสอบที่ได้ลงทะเบียนไว้แล้ว

User :

การสอบที่ได้ลงทะเบียนไว้

Search:

#	การสอบ	วันที่สอบ	วันที่ลงทะเบียน	สลิปโอนเงิน	สถานะการสมัคร	ผลสอบตามระดับ CEFR	การดำเนินการ
1	UBU Test 2023-2024 - 4rd Round - Paper Based Test (On-site) UBU TEST	11 พฤษภาคม 2567 09.00 - 13.00	25 เมษายน 2567 13:21:29	 	<b>Payment receipt approved</b> หลักฐานการชำระค่าสมัครได้รับการตรวจสอบแล้ว  <b>Photo approved</b> ภาพถ่ายได้รับการตรวจสอบแล้ว  <b>Approved</b>		

When **application dates end** and the officer has reviewed your application, the status will **change from “pending” to “approved”**, it means you're a **successful applicants**

