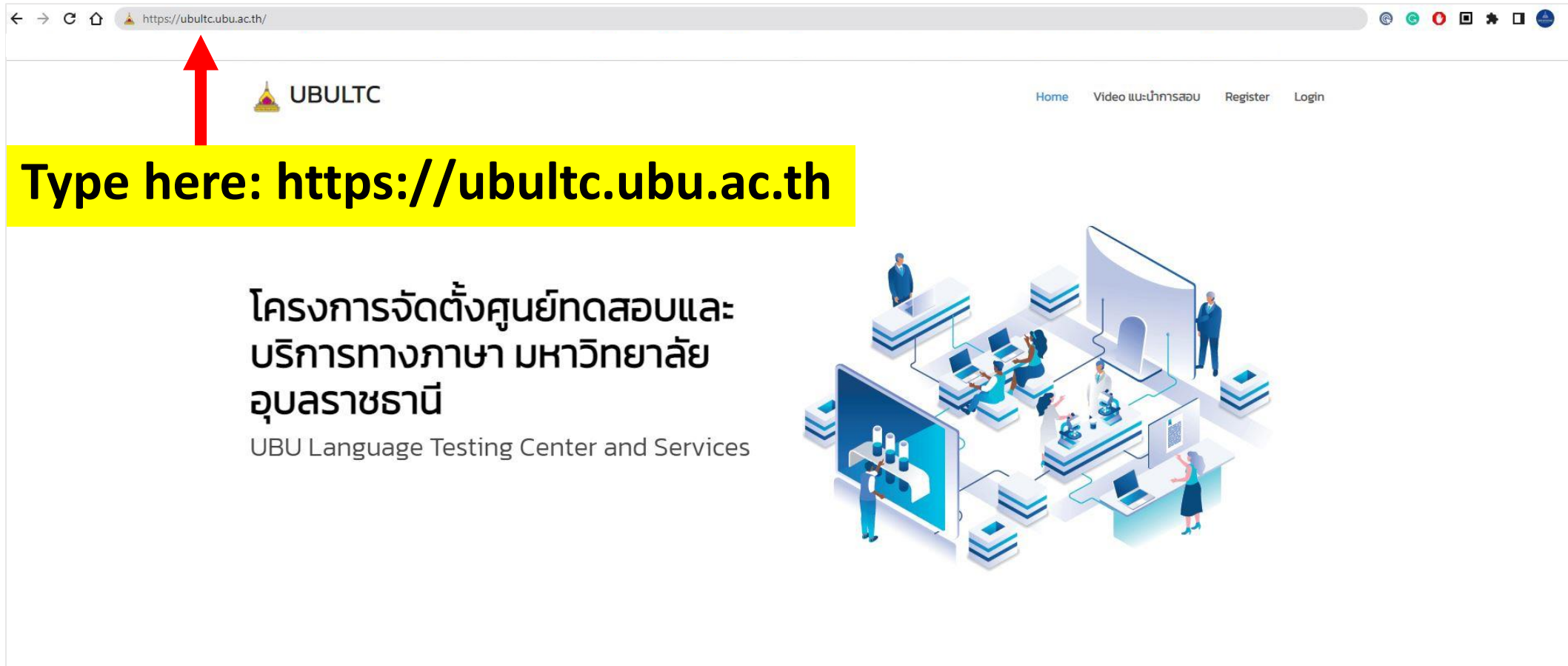


How to apply to take the TOEIC Testing @UBU (via <https://ubultc.ubu.ac.th/>)



The image shows a browser window displaying the website <https://ubultc.ubu.ac.th/>. A red arrow points from the address bar to a yellow box containing the text "Type here: https://ubultc.ubu.ac.th". The website header includes the UBULTC logo and navigation links: Home, Video และนำทสอบ, Register, and Login. The main content area features the Thai text "โครงการจัดตั้งศูนย์ทดสอบและ บริการทางภาษา มหาวิทยาลัย อุบลราชธานี" and the English text "UBU Language Testing Center and Services". To the right of the text is an illustration of a modern office or laboratory setting with people working at computers and using scientific equipment.


← → ↻ 🏠 <https://ubultc.ubu.ac.th/> 🌐 📶 🔍 🗄️ 🌐

 UBULTC

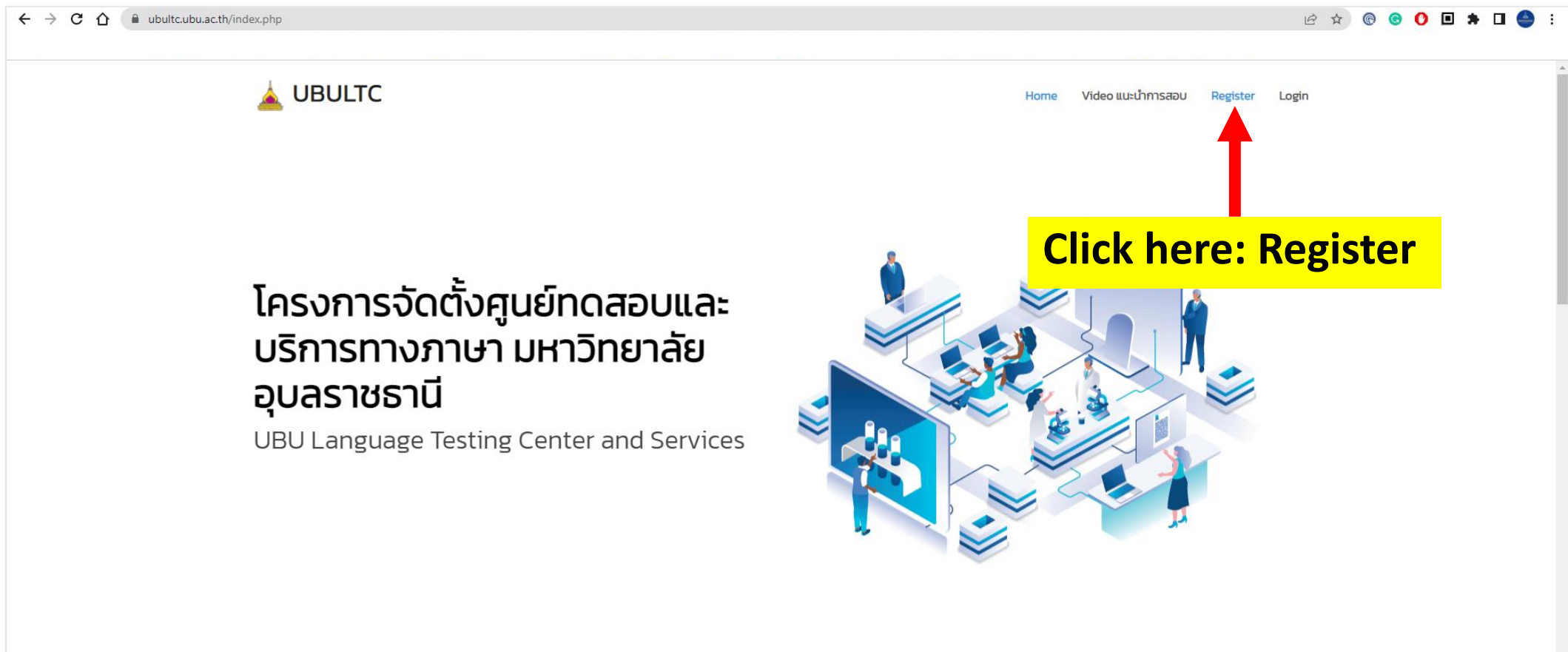
Home Video และนำทสอบ Register Login

Type here: https://ubultc.ubu.ac.th

โครงการจัดตั้งศูนย์ทดสอบและ
บริการทางภาษา มหาวิทยาลัย
อุบลราชธานี
UBU Language Testing Center and Services



Step 1 : Registration



The image shows a browser window displaying the website ubultc.ubu.ac.th/index.php. The website header includes the UBULTC logo and navigation links: Home, Video และคำทรมสอบ, Register, and Login. A red arrow points to the 'Register' link, which is highlighted by a yellow callout box containing the text 'Click here: Register'. The main content area features the Thai text 'โครงการจัดตั้งศูนย์ทดสอบและ บริการทางภาษา มหาวิทยาลัย อุบลราชธานี' and the English text 'UBU Language Testing Center and Services'. An isometric illustration of a modern office or laboratory environment is positioned on the right side of the page.

Step 2 : Fill in your name to register membership

← → ↻ 🏠 🔒 ubultc.ubu.ac.th/register.php

UBULTC Home Video แบนเนอร์สอน Register Login

สมัครสมาชิก/Register

ชื่อภาษาไทย (First Name in Thai) :
(If you are not Thai, please type (-) and skip to the next question.)
ชื่อภาษาไทย

นามสกุลภาษาไทย (Last Name in Thai) :
(If you are not Thai, please type (-) and skip to the next question.)
นามสกุลภาษาไทย

ชื่อภาษาอังกฤษ (First Name in English) :
ชื่อภาษาอังกฤษ

นามสกุลภาษาอังกฤษ (Last Name in English) :
นามสกุลภาษาอังกฤษ

สถานะ (Status) :

- นักศึกษา/อาจารย์/บุคลากร มหาวิทยาลัยอุบลราชธานี
(Ubon Ratchathani University student/professor/staff)
- นักเรียน/บุคคลภายนอก (Secondary school student , Other)

E-mail :
ระบุ E-mail ที่สามารถติดต่อได้ (และใช้เป็น Username เข้าใช้งาน)


UBU Internet Account Username :
UBU Internet Account Username

*หากเป็นนักศึกษา มหาวิทยาลัยอุบลราชธานี ให้ใส่เป็น รหัสบัตรศึกษามองด้านหน้าเป็น 61xxxxxxx

**Please fill out
all the
information**

Step 3 : Confirm your info. and register membership

← → ↻ 🏠 ubultc.ubu.ac.th/register.php ☆ 🌐 🟢 🔴 📺 ⚙️ 🗂️ 🌐

 **UBULTC** [Home](#) [Video แนะนำการสอน](#) [Register](#) [Login](#)

ชื่อภาษาอังกฤษ

นามสกุลภาษาอังกฤษ (Last Name in English) :
นามสกุลภาษาอังกฤษ

สถานะ (Status) :

- นักศึกษา/อาจารย์/บุคลากร มหาวิทยาลัยอุบลราชธานี (Ubon Ratchathani University student/professor/staff)
- นักเรียน/บุคคลภายนอก (Secondary school student , Other)

E-mail :
ระบุ E-mail ที่สามารถติดต่อได้ (และใช้เป็น Username ใช้งานได้)

UBU Internet Account Username :
UBU Internet Account Username

*หากเป็นนักศึกษา มหาวิทยาลัยอุบลราชธานี ให้ใส่เป็น รหัสนักศึกษาของท่าน เช่น 61xxxxxxx
หากเป็นอาจารย์/บุคลากร มหาวิทยาลัยอุบลราชธานี ให้ใส่เป็น Username สำหรับใช้งาน Internet เช่น adxxxxxx

ข้าพเจ้ายืนยันและยอมรับว่าข้อมูลที่กรอกลงในแบบฟอร์มนี้เป็นความจริงทุกประการ
Declaration: I certify that, to the best of my knowledge, the information I have provided is complete and true.

สมัครสมาชิก (Register)

สำนักงานวิเทศสัมพันธ์ สำนักงานอธิการบดี มหาวิทยาลัยอุบลราชธานี

↑

**Confirm, then click
(Register) below**

Step 4 : Login

The screenshot shows the UBULTC login page. At the top, there is a navigation bar with links for Home, Video แนะนำการสอน, Register, and Login. A red arrow points to the 'Login' link, which is highlighted by a yellow box containing the text 'Click here: Login'. Below the navigation bar, the page title is 'Login'. The main content area contains a login form with the following fields:

- ประเภทการ Login (Login Type):** A radio button selection with two options: 'นักศึกษา/อาจารย์/บุคลากร มหาวิทยาลัยอุบลราชธานี (Ubon Ratchathani University student/professor/staff)' (selected) and 'นักเรียน/บุคคลภายนอก (Secondary school student , Other)'. A red arrow points to the selected option.
- Username:** A text input field containing 'UBU Internet Account Username'. A red arrow points to the input field.
- Password:** A password input field containing 'UBU Internet Account Password'. A red arrow points to the input field.
- Login:** A blue button labeled 'Login'.

Below the form, there is a yellow box with the following text:

Select your login type

- For UBU students and staff**
 - Username: Student ID/UBU web portal username
 - Password: UBU web portal password
- For Others**
 - Username: Your email address
 - Password: Open your email and copy the password from UBULTC registration confirmation email

At the bottom of the page, there is a footer with the following text:

สำนักงานวิเทศสัมพันธ์ สำนักงานอธิการบดี มหาวิทยาลัยอุบลราชธานี
85 ถนนสมเด็จราชินี ตำบลเมืองศรีโคก อำเภวารีนชำราบ จังหวัดอุบลราชธานี 34190

Step 5 : Update your profile

The screenshot shows a web browser at the URL `ubultc.ubu.ac.th/profile.php`. The page header includes the UBULTC logo and navigation links: Home, Video แนะนำการสอน, Profile, รายการการสอน, การสอนที่ได้ลงทะเบียนไว้แล้ว, and Logout. The user is identified as 'ศิริอนงค์ แสงกระจ่าง (Sirianong Saengkrajang)'. The main content area is titled 'ข้อมูลสมาชิก/Profile' and contains a 'Personal Information' section. A red arrow points to the 'Profile' menu item in the navigation bar. A yellow box with the text 'Click here: Profile' is positioned below the arrow. Below this, a pink notification box contains the text 'ผู้สมัครโปรดทราบ! กรุณากรอกประวัติส่วนตัวของท่านให้ครบถ้วนก่อนการลงทะเบียนสมัครสอบ!' and a green button labeled 'คลิกเพื่อแก้ไขประวัติ'. A second red arrow points to this green button, and a yellow box with the text 'Click here (from the green button to the red button) to update and edit your profile' is placed next to it. Below the notification, the 'ส่วนที่ 1 : ข้อมูลส่วนตัว (Part I Personal Information)' section contains three input fields: 'เลขบัตรประชาชนหรือเลขหนังสือเดินทาง (Citizen ID or Passport ID) *' with the value 'รหีสบัตรประชาชน', 'ชื่อภาษาไทย (First Name in Thai) *' with a note '(If you are not Thai, please type (-) and skip to the next question.)', and 'นามสกุลภาษาไทย (Last Name in Thai) *' with a note '(If you are not Thai, please type (-) and skip to the next question.)'.

Step 6 : Update your profile (Part I)

The screenshot shows the UBULTC profile update interface. At the top, the UBULTC logo and navigation menu are visible. The page title is "ข้อมูลสมาชิก/Profile" and the user is identified as "ศิริอนงค์ แสงกระจ่าง (Sirianong Saengkrajang)".

The main content area is titled "Personal Information" and contains a red warning box with the text: "ผู้สมัครโปรดทราบ! กรุณากรอกประวัติส่วนตัวของท่านให้ครบถ้วนก่อนการลงทะเบียนสมัครสอบ!" Below this is a red button labeled "ยกเลิกแก้ไขประวัติ" (Cancel Edit History), which is highlighted with a yellow box and a red arrow pointing to it with the text "(red button)".

Below the warning box is a section titled "ส่วนที่ 1 : ข้อมูลส่วนตัว (Part I Personal Information)". It contains three input fields, each with a red arrow pointing to it from a large yellow box on the right that says "Part I: please submit your personal information":

- เลขบัตรประชาชนหรือเลขหนังสือเดินทาง (Citizen ID or Passport ID) *
Input field containing "รหัสบัตรประชาชน"
- ชื่อภาษาไทย (First Name in Thai) *
(If you are not Thai, please type (-) and skip to the next question.)
- นามสกุลภาษาไทย (Last Name in Thai) *
(If you are not Thai, please type (-) and skip to the next question.)

Step 7 : Update your profile (Part II - III)

The screenshot shows the UBULTC profile update interface. The browser address bar displays `ubultc.ubu.ac.th/profile.php?act=edit`. The page header includes the UBULTC logo and navigation links: Home, Video แนะนำการสอบ, Profile, รายการการสอบ, การสอบที่ได้ลงทะเบียนไว้แล้ว, and Logout.

Part II: Status of the Applicant

สถานะ: (Status) *

- นักศึกษามหาวิทยาลัย (University student)
- อาจารย์/บุคลากรทางการศึกษา (Professor/staff)
- นักเรียนระดับมัธยมศึกษาตอนปลายหรือเทียบเท่า (Secondary school student)
- บุคคลภายนอก (Other)

ตำแหน่ง Position:

Position

สังกัด Other institution :

Other institution

Part III: Confirmation and Declaration

ข้าพเจ้ายืนยันและยอมรับว่าข้อมูลที่กรอกลงในแบบฟอร์มนี้เป็นความจริงทุกประการ
Declaration: I certify that, to the best of my knowledge, the information provided is true. [ข้อกำหนดและเงื่อนไขการสมัคร](#)

Annotations:

- A yellow box with the text "Select and complete Part II: status" has a red arrow pointing to the "สถานะ: (Status) *" section.
- Red arrows point to the "ตำแหน่ง Position:" and "สังกัด Other institution :" input fields.
- A yellow box with the text "Click here to read 'Member registration and conditions', then click [checkbox] and submit (blue button)" has a red arrow pointing to the "ข้อกำหนดและเงื่อนไขการสมัคร" link and another red arrow pointing to the "แก้ไขข้อมูล" (Update Information) button.
- An inset window shows an example page titled "UBULTC ข้อมูลสมาชิก/Profile" with the heading "ข้อกำหนดและเงื่อนไขการสมัครสมาชิก (Member registration regulations and conditions)". A yellow box with the text "Example page of 'member registration and conditions'" has a red arrow pointing to this inset window.

Step 8 : Select test round

— TOEIC —

Click here: Home

เปิดรับสมัครสอบ TOEIC TESTING @UBU

TEST DATE:
Friday, 20 October 2023 : สอบเช้า จำนวน 84 ที่นั่ง

TEST FEE: TOEIC รอบเช้า วันที่ 20 ตุลาคม 2566

- บัณฑิตวิทยาลัยอุบลราชธานี 1,400 และ 1,700 บาท
- เปิดรับสมัครวันที่ : 25 กันยายน 2566 - 30 กันยายน 2566
- สอบวันที่ : 20 ตุลาคม 2566 เวลา 09.30-12.30

→ READ MORE

เปิดรับสมัครสอบ TOEIC TESTING @UBU

TEST DATE:
Friday, 20 October 2023 : สอบบ่าย จำนวน 84 ที่นั่ง

TEST FEE: TOEIC รอบบ่าย วันที่ 20 ตุลาคม 2566

- บัณฑิตวิทยาลัยอุบลราชธานี 1,400 และ 1,700 บาท
- เปิดรับสมัครวันที่ : 25 กันยายน 2566 - 30 กันยายน 2566
- สอบวันที่ : 20 ตุลาคม 2566 เวลา 13.30-16.30

→ READ MORE

เปิดรับสมัครสอบ TOEIC TESTING @UBU

TEST DATE:
Saturday, 21 October 2023 : สอบเช้า จำนวน 84 ที่นั่ง

TEST FEE: TOEIC รอบเช้า วันที่ 21 ตุลาคม 2566

- บัณฑิตวิทยาลัยอุบลราชธานี 1,400 และ 1,700 บาท
- เปิดรับสมัครวันที่ : 25 กันยายน 2566 - 30 กันยายน 2566
- สอบวันที่ : 21 ตุลาคม 2566 เวลา 09.30-12.30

→ READ MORE

เปิดรับสมัครสอบ TOEIC TESTING @UBU

TEST DATE:
Saturday, 21 October 2023 : สอบบ่าย จำนวน 84 ที่นั่ง

TEST FEE: TOEIC รอบบ่าย วันที่ 21 ตุลาคม 2566


- บัณฑิตวิทยาลัยอุบลราชธานี 1,400 และ 1,700 บาท
- เปิดรับสมัครวันที่ : 25 กันยายน 2566 - 30 กันยายน 2566
- สอบวันที่ : 21 ตุลาคม 2566 เวลา 13.30-16.30

→ READ MORE

Scroll down to see which TOEIC rounds are available, then choose one to apply

Step 9 : Read more details

https://ubultc.ubu.ac.th/detail.php?id=54



[Home](#) [Video แนะนำการสอบ](#) [Profile](#) [รายการการสอบ](#) [การสอบที่ได้ลงทะเบียนไว้แล้ว](#) [Logout](#)

สอบการสอบ

User : ศิริอนงค์ แสงกระจ่าง (Sirianong Saengkrajang) - ประเภท : บุคคลภายนอก

APPLY NOW เปิดรับสมัครสอบ TOEIC TESTING @UBU

TEST DATE:

Friday, 20 October 2023 : รอบเช้า จำนวน 84 ที่นั่ง

TEST FEE:

- นักศึกษามหาวิทยาลัยอุบลราชธานี 1,400 และ 1,700 บาท
- บุคลากรมหาวิทยาลัยอุบลราชธานี 1,700 บาท
- บุคคลภายนอก 2,300 บาท



โปรดศึกษารายละเอียดการสมัครสอบก่อนทำการสมัคร

For more information: Please contact us via inbox FB Page or Tel. 045 353052

TOEIC รอบเช้า วันที่ 20 ตุลาคม 2566

TOEIC รอบเช้า วันที่ 20 ตุลาคม 2566

โปรดศึกษารายละเอียดการสมัครสอบในหน้า Home => News => TOEIC Testing @UBU ก่อนทำการสมัคร

สอบถามข้อมูลเพิ่มเติม

Facebook Page: สำนักงานวิเทศสัมพันธ์ มหาวิทยาลัยอุบลราชธานี

โทร 045 353052

เปิดรับสมัครวันที่ : 25 กันยายน 2566 – 30 กันยายน 2566

สอบวันที่ : 20 ตุลาคม 2566 09.30-12.30

จำนวนผู้สมัคร : 0/84

ค่าใช้จ่ายในการสมัคร :

- 1.นักศึกษา มหาวิทยาลัยอุบลราชธานี (กรณีขอรับเฉพาะใบรายงานผลสอบ) : 1400 บาท
- 2.นักศึกษา มหาวิทยาลัยอุบลราชธานี (กรณีขอรับใบรายงานผลสอบพร้อมภาพถ่าย) : 1700 บาท
- 3.บุคลากรมหาวิทยาลัยอุบลราชธานี : 1700 บาท
4. บุคลากรภายนอก : 2300 บาท

ประเภทผู้สมัคร : บุคคลภายนอก

[ลงทะเบียนการสอบรอบนี้ \(บุคคลภายนอก 2300 บาท\)](#)

See more details about the test

- test application and payment
- test date and time
- test conditions

Step 10 : Apply now

https://ubultc.ubu.ac.th/detail.php?id=54



ลงทะเบียนไว้แล้ว Logout

สอบการสอบ

User : ศิริอนงค์ แสงกระจ่าง (Sirianong Saengkrajang) - ประเภท : บุคคลภายนอก

APPLY NOW
เปิดรับสมัครสอบ
TOEIC TESTING @UBU

TEST DATE:
Friday, 20 October 2023 : รอบเช้า จำนวน 84 ที่นั่ง

TEST FEE:

- นักศึกษามหาวิทยาลัยอุบลราชธานี 1,400 และ 1,700 บาท
- บุคลากรมหาวิทยาลัยอุบลราชธานี 1,700 บาท
- บุคคลภายนอก 2,300 บาท

UBU RATCHATHANI UNIVERSITY

33rd Anniversary

*****โปรดศึกษารายละเอียดการสมัครสอบก่อนทำการสมัคร*****
For more information: Please contact us via inbox FB Page or Tel. 045 353052

TOEIC รอบเช้า วันที่ 20 ตุลาคม 2566

TOEIC รอบเช้า วันที่ 20 ตุลาคม 2566

โปรดศึกษารายละเอียดการสมัครสอบในหน้า Home => News => TOEIC Testing @UBU ก่อนทำการสมัคร

สอบถามข้อมูลเพิ่มเติม

Facebook Page: สำนักงานวิเทศสัมพันธ์ มหาวิทยาลัยอุบลราชธานี
โทร 045 353052

เปิดรับสมัครวันที่: 25 กันยายน 2566 – 30 กันยายน 2566

สอบวันที่: 20 ตุลาคม 2566 09.30-12.30

จำนวนผู้สมัคร: 0/84

ค่าใช้จ่ายในการสมัคร:

- 1.นักศึกษา มหาวิทยาลัยอุบลราชธานี (กรณีขอรับเฉพาะใบรายงานผลสอบ): 1400 บาท
- 2.นักศึกษา มหาวิทยาลัยอุบลราชธานี (กรณีขอรับใบรายงานผลสอบพร้อมภาพถ่าย): 1700 บาท
- 3.บุคลากรมหาวิทยาลัยอุบลราชธานี: 1700 บาท
4. บุคลากรภายนอก : 2300 บาท

ประเภทผู้สมัคร: บุคคลภายนอก

Apply now!

[ลงทะเบียนการสอบรอบนี้ \(บุคคลภายนอก 2300 บาท\)](#)

Step 11 : Click to upload files

https://ubultc.ubu.ac.th/main.php





[Home](#) [Video แนะนำการสอบ](#) [Profile](#) [รายการการสอบ](#) [การสอบที่ได้ลงทะเบียนไว้แล้ว](#) [Logout](#)

การสอบที่ได้ลงทะเบียนไว้แล้ว

User : ศิริอนงค์ แสงกระจ่าง (Sirianong Saengkrajang)

การสอบที่ได้ลงทะเบียนไว้

Search:

#	การสอบ	วันที่สอบ	วันที่ลงทะเบียน	สลิปโอนเงิน	สถานะการสมัคร	ผลสอบตามระดับ CEFR	การดำเนินการ
1	TOEIC รอบเช้า วันที่ 20 ตุลาคม 2566	20 ตุลาคม 2566 09.30-12.30	25 กันยายน 2566 14:38:45	Application Status: pending	Pending		 

Click here to upload the test fee payment receipt and your ID card photo

Step 12 : Upload files

Upload Slip/Picture File

รูป Slip การโอนค่าธรรมเนียม

เรียกดู... ไม่มีไฟล์ที่ถูกลเลือก

Test fee receipt (.jpg file)

รูปถ่ายค่าธรรมเนียม (UBU Test) / บัตรนักศึกษา/บัตรประชาชน (TOEIC)

เรียกดู... ไม่มีไฟล์ที่ถูกลเลือก

ID card/student ID card/Passport photo
(.jpg or .png file)

Upload

1. เอกสารที่ต้องแนบในการสมัคร UBU Test : File Attached with the Application Form for UBU Test

- รูปถ่ายหน้าตรง ขนาด 2 นิ้ว

Photo size 2 inches

- รูปแบบไฟล์เป็น .jpg หรือ .png เท่านั้น

Only .jpg or .png file

See the attached file conditions then upload:

2. หลักฐานการสมัครสอบ TOEIC

นักศึกษา มหาวิทยาลัยอุบลราชธานี

1.1 นักศึกษา มหาวิทยาลัยอุบลราชธานี **กรณีขอรับเฉพาะใบรายงานผลสอบ**

1.1.1 บัตรนักศึกษาที่ยังไม่หมดอายุ

1.1.2 สลิปการโอน/หลักฐานการชำระค่าสมัครสอบ จำนวน 1,400 บาท

1.2 นักศึกษา มหาวิทยาลัยอุบลราชธานี **กรณีขอรับใบรายงานผลสอบพร้อมภาพถ่าย**

1.2.1 บัตรนักศึกษาที่ยังไม่หมดอายุ

1.2.2 สลิปการโอน/หลักฐานการชำระค่าสมัครสอบ จำนวน 1,700 บาท

- UBU Students (student ID card)

- UBU Staff (staff ID card)

- Others (ID card/passport)

3. บุคลากร มหาวิทยาลัยอุบลราชธานี

2.1 บัตรข้าราชการ/พนักงานมหาวิทยาลัยอุบลราชธานี

2.2 สลิปการโอน/หลักฐานการชำระค่าสมัครสอบ จำนวน 1,700 บาท

3. บุคคลภายนอก

3.1 บัตรประจำตัวประชาชน/Passport

3.2 สลิปการโอน/หลักฐานการชำระค่าสมัครสอบ จำนวน 2,300 บาท

Step 13 : Check the uploaded files







การสอบที่ได้ลงทะเบียนไว้แล้ว

User : ศิริอนงค์ แสงกระจ่าง (Sirianong Saengkrajang)

การสอบที่ได้ลงทะเบียนไว้

Search:

#	การสอบ	วันที่สอบ	วันที่ลงทะเบียน	สลิปโอน เงิน	สถานะการสมัคร	ผลสอบ ตามระดับ CEFR	การดำเนินการ
1	TOEIC รอบเช้า วันที่ 20 ตุลาคม 2566	20 ตุลาคม 2566 09.30-12.30	25 กันยายน 2566 14:38:45	 	Pending		 

Here you can find
your uploaded test
fee receipt and photo
of ID card

Step 14 : Check the successful application



การสอบที่ได้ลงทะเบียนไว้แล้ว

Click this menu (beside the logout button) to check your application status

การสอบที่ได้ลงทะเบียนไว้

Search:



#	การสอบ	วันที่สอบ	วันที่ลงทะเบียน	สลิปโอนเงิน	สถานะการสมัคร	ผลสอบตามระดับ CEFR	การดำเนินการ
1	TOEIC รอบเช้า วันที่ 20 ตุลาคม 2566	20 ตุลาคม 2566 09.30-12.30	25 กันยายน 2566 14:38:45	 	Payment receipt approved หลักฐานการชำระค่าสมัครได้รับการตรวจสอบแล้ว		

Photo approved
ภาพถ่ายได้รับการตรวจสอบแล้ว

Approved

When the officer has reviewed the uploaded files and application, the status will change from pending to approved
THEN YOU'RE FINISHED!